

Rating Alfa

# Riverrecycle Oy

## Yritystiedot

 Virallinen nimi	Riverrecycle Oy	 Toimiala	38320 Lajiteltujen materiaalien kierrätys
 Katuosoite	Mikonkatu 9, 00100 Helsinki	 Rekisteröintipäivä	29.10.2019
 Postiosoite	Liisankatu 11 A 2, 00170 Helsinki	 Perustamispäivä	01.08.2020
 Puhelin	+358 400 453612	 Liikevaihto	Liikevaihto vuonna 2023 oli 1.462 tEUR, tilikauden pituus oli 12 kk ja tilikausi päättyi 31.12.2023.
 Yrityksen kotisivu	<a href="http://www.riverrecycle.com">www.riverrecycle.com</a>	 Henkilöstö	Henkilöstö vuonna 2023 oli 2 henkilöä.
 Y-tunnus	30877065	 LEI tunnus	7437009QISJIR24JXM74

## Yrityksen luottoluokitus



### Hyvä+

Yrityksen luokitus 06.03.2024 on laskettu tilinpäätöstiedoin, ilman henkilöluottotietoja.

Yritykseen liittyy hyvin pieni maksuhäiriön riski seuraavien 12kk aikana.






**Aikaisempi rating**

-  AA (17.09.2023 tilinpäätöstiedoin, ilman henkilöluottotietoja)
-  A (19.03.2023 tilinpäätöstiedoin, ilman henkilöluottotietoja)

## Asteikko

-  AAA - Erinomainen
-  AA+ - Hyvä+
-  AA - Hyvä
-  A+ - Tyydyttävä+
-  A - Tyydyttävä
-  B - Välttävä
-  C - Heikko

## Luokituksen eniten vaikuttaneet tekijät

	Suhteellinen kannattavuus (pos.)	Maksuhäiriöriskin näkökulmasta yrityksen kannattavuuden tunnusluvut kuten nettotulos ja sijoitetun pääoman tuottoaste ovat riskivaikutukseltaan keskimääräistä paremmat.
	Ikä (neg.)	Yrityksen ikä heikentää luokitusta luokittelun hetkellä.
	Suhteellinen vakavaraisuus (neg.)	Yrityksen tai konsernin omavaraisuus on keskimääräistä heikompi.
	Toimialariski (pos.)	Yrityksen toimialan maksuhäiriön riski on keskimääräistä matalampi.
	Hallitusjäsenten määrä (neg.)	Yrityksen hallituksen koko on keskimääräistä pienempi.

## Kertaluottosuositus

59 000 EUR




Luottosuosituksen avulla voi arvioida turvallista rajaa lyhytaikaiselle velalle.

Suositus on varsin konservatiivinen ja sen laskennassa oletetaan, että yritys hakee luottoa todennäköisesti myös muilta velkojilta.






## Perustiedot

Yhtiömuoto	<b>Osakeyhtiö</b>	Osakkeet	<b>6 000 kpl</b>
Omistajatyyppe	<b>Yks.kotimainen</b>	Osakepääoma	<b>0 EUR</b>
Tilikausi	<b>0101 - 3112</b>	Viimeisin tilikausi päättyi	<b>31.12.2023</b>

## Taustatiedot

Rekisteri	Huomioitavaa	Alkupäivämäärä	Loppupäivämäärä
	Kaupparekisterissä	29.10.2019	
	Alv-velvollinen liiketoiminnasta	18.09.2019	
	Ennakkoperintärekisterissä	18.09.2019	
	Työnantajarekisterissä		

## Talous

 Kannattavuus (Sijoitetun pääoman tuotto)	12,9 % (Toimialan mediaani 7,1 %)	Tiedot vuodelta 2023
 Maksuvalmius (Current ratio)	2,1 % (Toimialan mediaani 1,3 %)	Tiedot vuodelta 2023
 Vakavaraisuus (Omavaraisuusaste)	20,6 % (Toimialan mediaani 34,0 %)	Tiedot vuodelta 2023
 Tilintarkastajan lausunto	Tilintarkastaja on antanut vakiomuotoisen tilintarkastuskertomuksen.	Tiedot vuodelta 2023
 Maksuhäiriöt ja maksutapatiedot	Yrityksellä ei ole rekisteröityjä maksuhäiriöitä.	

## Vastuuhenkilöt ja muut rekisteriin merkityt henkilöt ja yhteisöt

Tiedot päivitetty 29.10.2019

Nimi ja asema	Kansalaisuus	Tuloaika	Eroaika
<b>Mikola Anssi Mikael</b> , Espoo, 100764 Toimitusjohtaja	FI	29.10.2019	
<b>Mikola Anssi Mikael</b> , Espoo, 100764 Varsinainen jäsen	FI	29.10.2019	
<b>Eklund-Mikola Eira Anita</b> , Espoo, 050374 Varajäsen	FI	29.10.2019	

Tässä palvelussa esitetään myös muita, kuin Luottotietolain 3 §:n tarkoittamia yrityksen tai muun yhteisön vastuuhenkilöitä. Katso Asiakastiedon tietokannassa olevat vastuuhenkilöasemat [täältä](#).

## Toiminimenkirjoitusteksti

Toiminimen kirjoittaa osakeyhtiölain nojalla hallitus.

Prokuraioikeuksia ei ole myönnetty.

## Osakkaat

Yrityksen ilmoituksen mukaan 16.06.2023 osakkaat ovat:

Mikola Anssi Mikael, s.10.07.1964 100,0 % osakkeista

## Yrityskiinnitykset

Yrityksellä ei ole rekisteröityjä yrityskiinnityksiä.

## Konsernirakenne

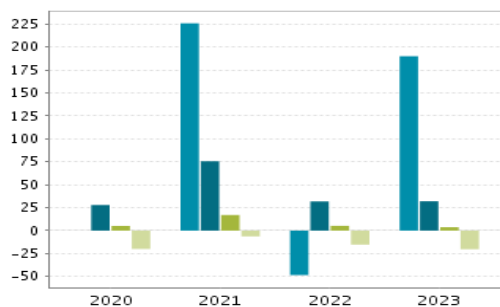
Yritys on emoyritys konsernissa Riverrecycle -konserni.

## Tilinpäätösanalyysin yhteenveto

■ Yritys ■ Toimialan yläkvartiili ■ Toimialan mediaani ■ Toimialan alakvartiili

### Volyyymi

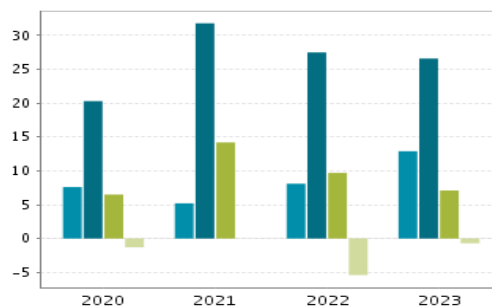
Liikevaihdon muutosprosentti



	2020	2021	2022	2023
■ Yritys	226,0	-48,5	190,1	
■ Toimialan yläkvartiili	27,9	75,6	31,8	32,0
■ Toimialan mediaani	5,1	17,0	5,2	3,7
■ Toimialan alakvartiili	-20,0	-6,3	-15,3	-20,3

### Kannattavuus

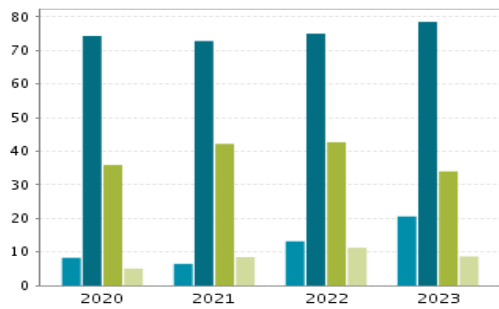
Sijoitetun pääoman tuotto



	2020	2021	2022	2023
■ Yritys	7,6	5,2	8,1	12,9
■ Toimialan yläkvartiili	20,3	31,8	27,5	26,6
■ Toimialan mediaani	6,5	14,2	9,7	7,1
■ Toimialan alakvartiili	-1,3	0,0	-5,4	-0,7

## Vakavaraisuus

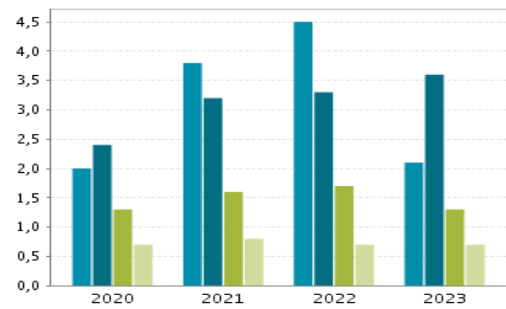
### Omavaraisuusaste



	2020	2021	2022	2023
Yritys	8,3	6,5	13,2	20,6
Toimialan yläkvartiili	74,3	72,8	75,0	78,5
Toimialan mediaani	35,9	42,2	42,7	34,0
Toimialan alakvartiili	5,1	8,5	11,3	8,7

## Maksuvalmius

### Current ratio



	2020	2021	2022	2023
Yritys	2,0	3,8	4,5	2,1
Toimialan yläkvartiili	2,4	3,2	3,3	3,6
Toimialan mediaani	1,3	1,6	1,7	1,3
Toimialan alakvartiili	0,7	0,8	0,7	0,7

## Tilinpäätösanalyysi

Tilinpäätösanalyysi perustuu Riverrecycle Oy:n 31.12.2023 päättyneen tilikauden tilinpäätöstietoihin. Analyysissä on hyödynnetty myös tilikausien 2020-2022 tietoja.

Yritys on perustettu alle viisi vuotta sitten, joten sen kehitykseen saattaa liittyä alkaville yrityksille ominaisia epävarmuustekijöitä.

Tilintarkastaja on antanut vakiomuotoisen tilintarkastuskertomuksen.

## Toimialavertailu

Vertailussa on käytetty 43 toimialaluokan 38320 (Lajiteltujen materiaalien kierrätys) yritystä tilikaudelta 2023. Toimialan konkurssiriski on 0,7 % ja maksuhäiriöriski 4,6 %. Maksuhäiriöriski on lähellä kaikkien yritysten mediaanitasoa.

## Volyymi

Riverrecycle Oy:n liikevaihto on pieni (1,5 m EUR) suhteessa kaikkiin toimiviin yrityksiin. Toimialallaan yritys on kuitenkin selvästi keskimääräistä (339 t EUR) suurempi. Viime tilikaudella liikevaihto on kasvanut voimakkaasti (190,1 %). Kasvu on ollut merkittävästi nopeampaa kuin toimialalla keskimäärin. Tämän ansiosta yritys voi nopeasti kasvattaa markkinaosuuttaan, mikäli suuntaus jatkuu tulevaisuudessa. Pitkällä aikavälillä liikevaihdon kehitys on ollut poikkeuksellisen nopeaa. Yrityksen palveluksessa toimi viime tilikaudella keskimäärin 2 henkilöä. Liikevaihto henkilöä kohti on 731 t EUR, mikä on toimialaan (mediaani 204 t EUR) verrattuna erittäin hyvä. Työvoiman tuottavuus on siten varsin korkealla tasolla. Tuottavuus on noussut jyrkästi viime tilikaudella ja sen pitkän aikavälin kehitys on ollut erittäin suotuista.

## Kannattavuus

Yrityksen käyttökateprosentti (29,1 %) on toimialaan (mediaani 14,0 %) suhteutettuna erittäin hyvä. Tämä viittaa poikkeuksellisen hyvään tulorahoitukseen. Tunnusluvun kehitys on ollut pitkällä aikavälillä erittäin positiivinen. Tulorahoitus on parantunut oleellisesti edellisestä tilikaudesta. Liikevoittoprosentti (13,4 %) on toimialaan (mediaani 7,6 %) verrattuna hyvä. Kannattavuuden keskeinen tunnusluku, sijoitetun pääoman tuottoprosentti, on tyydyttävä (12,9 %). Toimialan keskimääräinen kannattavuus on 7,1 %.



Valmistus omaan käyttöön	44,0	11,7	94,0	9,6	50,0	9,9	80,0	5,5
Liiketoiminnan muut tuotot			3,0	0,3	742,0		42,0	2,9
<b>Materiaalit ja palvelut</b>	-18,0	4,8	-24,0	2,5	-149,0	29,6	-224,0	15,3
<b>Aineet, tarvikkeet ja tavarat</b>			-3,0	0,3			-70,0	4,8
Ostot tilikauden aikana			-3,0	0,3			-70,0	4,8
Varastojen muutos								
Ulkopuoliset palvelut	-18,0	4,8	-21,0	2,1	-149,0	29,6	-155,0	10,6
<b>BRUTTOTULOS</b>	401,0		1.051,0		1.147,0		1.360,0	93,0
<b>Henkilöstökulut</b>	-71,0	18,9	-138,0	14,1	-111,0	22,0	-178,0	12,2
Palkat ja palkkiot	-67,0	17,9	-112,0	11,5	-80,0	15,9	-138,0	9,4
<b>Henkilöstösivukulut</b>	-4,0	1,1	-27,0	2,8	-31,0	6,2	-40,0	2,7
Eläkekulut	-3,0	0,8	-25,0	2,6	-26,0	5,2	-30,0	2,1
Muut henkilösivukulut	-1,0	0,3	-2,0	0,2	-5,0	1,0	-10,0	0,7
<b>Poistot ja arvonalentumiset</b>			-93,0	9,5	-111,0	22,0	-236,0	16,1
Suunnitelman mukaiset poistot			-93,0	9,5	-111,0	22,0	-236,0	16,1
Arvonalentumiset pysyvien vastaavien hyödykkeistä								
Vaihtuvien vastaavien poikkeukselliset arvonalentumiset								
Liiketoiminnan muut kulut	-287,0	76,5	-781,0	79,9	-826,0		-745,0	51,0
<b>LIKEVOITTO (-TAPPIO)</b>	43,0	11,5	40,0	4,1	98,0	19,4	201,0	13,7
<b>Rahoitustuotot ja -kulut</b>	-7,0	1,9	-9,0	0,9	-35,0	6,9	-55,0	3,8
Tuotot osuuksista saman konsernin yrityksissä								
Tuotot osuuksista omistusyhteisyrityksissä								
Tuotot muista pysyvien vastaavien sijoituksista								
Tuotot muista pysyvien vastaavien sijoituksista saman kons. yrityksiltä								
Muut korko- ja rahoitustuotot			3,0	0,3	4,0	0,8	4,0	0,3
Muut korko- ja rahoitustuotot saman konsernin yrityksiltä								
Arvonalentumiset pysyvien vastaavien sijoituksista								
Arvonalentumiset vaihtuvien vastaavien rahoitusarvopapereista								
Korkokulut ja muut rahoituskulut	-7,0	1,9	-11,0	1,1	-39,0	7,7	-59,0	4,0
Korkokulut ja muut rahoituskulut saman konsernin yrityksille								
<b>VOITTO (TAPPIO) ENNEN TILINPÄÄTÖSSIIRTOJA JA VEROJA</b>	36,0	9,6	31,0	3,2	63,0	12,5	146,0	10,0
<b>Tilinpäätössiirrot</b>								
Poistoeron muutos								
Verotusperusteisten varausten muutos								
Konserniavustus/satunnaiset erät								
Tulovero	-7,0	1,9	-6,0	0,6	-13,0	2,6	-29,0	2,0
Muut välittömät verot								
Laskennallisen verovelan muutos								
<b>TILIKAUDEN VOITTO (TAPPIO)</b>	28,0	7,5	25,0	2,6	50,0	9,9	117,0	8,0





Laskennallinen verosaaminen								
Muut saamiset	51,0	7,3	36,0	2,8	22,0	1,5	15,0	0,7
Maksamattomat osakkeet/osuudet								
Siirtosaamiset	3,0	0,4	2,0	0,2	267,0	17,8	733,0	32,7
<b>Rahoitusarvopaperit</b>								
Osuudet saman konsernin yrityksissä								
Muut osakkeet ja osuudet								
Muut arvopaperit								
Rahat ja pankkisaamiset	452,0	64,6	685,0	53,4	186,0	12,4	88,0	3,9
<b>TASEEN LOPPUSUMMA</b>	<b>700,0</b>	<b>100</b>	<b>1.282,0</b>	<b>100</b>	<b>1.504,0</b>	<b>100</b>	<b>2.244,0</b>	<b>100</b>
<b>VASTATTAVAA</b>								
<b>OMA PÄÄOMA</b>								
Osake-, osuus tai muu vastaava pääoma								
Ylikurssirahasto								
Arvonkorotusrahasto								
<b>Muut rahastot</b>	<b>30,0</b>	<b>4,3</b>	<b>30,0</b>	<b>2,3</b>	<b>95,0</b>	<b>6,3</b>	<b>241,0</b>	<b>10,7</b>
Sijoitetun vapaan oman pääoman rahasto								
Vararahasto								
Yhtiöjärjestyksen tai sääntöjen mukaiset rahastot								
Käyvän arvon rahasto								
Muut rahastot	30,0	4,3	30,0	2,3	95,0	6,3		
Edellisten tilikausien tulos			28,0	2,2	53,0	3,5	104,0	4,6
Tilikauden tulos	28,0	4,0	25,0	2,0	50,0	3,3	117,0	5,2
Pääomalainat	220,0	31,4	220,0	17,2	320,0	21,3	320,0	14,3
<b>TILINPÄÄTÖSSIIRTOJEN KERTYMÄ</b>								
Kertynyt poistoero								
Verotusperusteiset varaukset								
<b>PAKOLLISET VARAUKSET</b>								
Eläkevaraukset								
Verovaraukset								
Muut pakolliset varaukset								
<b>VIERAS PÄÄOMA</b>								
<b>Pitkäaikainen vieras pääoma</b>	<b>165,0</b>	<b>23,6</b>	<b>729,0</b>	<b>56,9</b>	<b>729,0</b>	<b>48,5</b>	<b>743,0</b>	<b>33,1</b>
Joukkovelkakirjalainat								
Vaihtovelkakirjalainat								
Pääomalainat								
Lainat rahoituslaitoksilta	165,0	23,6	440,0	34,3	440,0	29,3	426,0	19,0
Takaisinlainat työeläkevakuutuslaitoksilta								
Saadut ennakot								
Ostovelat								
Rahoitusvekselit								
Velat saman konsernin yrityksille								
Velat omistusyhteisyriyksille								
Laskennallinen verovelka								
Muut velat			289,0	22,5	289,0	19,2	289,0	12,9

Siirtovelat							27,0	1,2
<b>Lyhytaikainen vieras pääoma</b>	256,0	36,6	249,0	19,4	256,0	17,0	720,0	32,1
Joukkovelkakirjalainat								
Vaihtovelkakirjalainat								
Pääomalainat								
Lainat rahoituslaitoksilta			60,0	4,7	45,0	3,0	255,0	11,4
Takaisinlainat työeläkevakuutuslaitoksilta								
Saadut ennakot							4,0	0,2
Ostovelat	227,0	32,4	50,0	3,9	106,0	7,0	271,0	12,1
Rahoitusvekselit								
Velat saman konsernin yrityksille								
Velat omistusyhteisyrityksille								
Muut velat	9,0	1,3	71,0	5,5	67,0	4,5	33,0	1,5
Siirtovelat	20,0	2,9	68,0	5,3	37,0	2,5	157,0	7,0
<b>TASEEN LOPPUSUMMA</b>	700,0	100	1.282,0	100	1.504,0	100	2.244,0	100

## Tietoa tilintarkastuksesta

Tilikausi	Tilintarkastajan nimi	Tilintarkastusyhteisö
-----------	-----------------------	-----------------------

31.12.23 Honkamäki Tuomas KHT

Tilintarkastaja on antanut vakiomuotoisen tilintarkastuskertomuksen.

31.12.22 Tuomas Honkamäki KHT

Tilintarkastaja on antanut vakiomuotoisen tilintarkastuskertomuksen.

## Yrityksen tunnusluvut

Tilikausi	31.12.2020	31.12.2021	31.12.2022	31.12.2023
<b>Volyymi</b>				
Liikevaihto tEUR	375,0	978,0	504,0	1.462,0
Liikevaihdon muutos %		226,0	-48,5	190,1
Liikevaihto tEUR/henkilö	300,0	978,0	504,0	731,0
Jalostusarvo tEUR /henkilö	91,2	271,0	320,0	307,5
<b>Kannattavuus</b>				
Käyttökate %	11,5	13,6	16,8	29,1
Liikevoitto %	11,5	4,1	7,9	13,4
Nettotulos %	7,7	2,5	4,0	7,8
Sijoitetun pääoman tuotto %	7,6	5,2	8,1	12,9
Kokonaispääoman tuotto %	4,9	4,2	7,3	10,9
<b>Maksuvalmius</b>				
Quick ratio	2,0	3,8	4,5	2,1
Current ratio	2,0	3,8	4,5	2,1
<b>Vakavaraisuus</b>				
Omavaraisuusaste %	8,3	6,5	13,2	20,6
Net gearing	-1,0	0,6	1,3	1,2
Suhteellinen velkaantuneisuus %	140,3	100,0	195,4	99,8

## Käyttöpääoma

Käyttöpääoma %	-75,7	17,7	72,4	27,4
Vaihto-omaisuus/liikevaihto %				
Myyntisaamisten kiertoaika pv		83	341	169
Ostovelkojen kiertoaika pv	5.754	760	260	440

## Toimialan tunnusluvut

Toimiala 38320 Lajiteltujen materiaalien kierrätys (280 kpl)

Vuosi	2020	2021	2022	2023
Toimialalla yrityksiä	132	132	143	43

### Volyymi

Liikevaihto tEUR	412,0	465,0	403,0	339,5
Liikevaihdon muutos %	5,1	17,0	5,2	3,7
Liikevaihto tEUR/henkilö	217,5	188,0	197,3	204,0
Jalostusarvo tEUR /henkilö	66,0	78,5	70,0	57,1

### Kannattavuus

Käyttökate %	11,6	12,7	11,5	14,0
Liikevoitto %	5,9	7,7	6,5	7,6
Nettotulos %	3,6	6,5	4,6	4,6
Sijoitetun pääoman tuotto %	6,5	14,2	9,7	7,1
Kokonaispääoman tuotto %	5,2	11,4	7,0	8,2

### Maksuvalmius

Quick ratio	1,0	1,2	1,3	1,1
Current ratio	1,3	1,6	1,7	1,3

### Vakavaraisuus

Omavaraisuusaste %	35,9	42,2	42,7	34,0
Suhteellinen velkaantuneisuus %	37,0	30,1	34,9	35,3

### Käyttöpääoma

Käyttöpääoma %	5,6	4,7	4,6	2,9
Vaihto-omaisuus/liikevaihto %	10,0	10,0	10,6	9,1
Myyntisaamisten kiertoaika pv	32	29	32	28
Ostovelkojen kiertoaika pv	44	46	46	50

	Toimiala	Kaikki yritykset
Häiriöriski	4,6%	7,2%
Konkurssiriski	0,7%	0,6%

## Toiminimenkirjoitusteksti

Toiminimen kirjoittaa osakeyhtiölain nojalla hallitus.